

DAS SAGEN DIE ANBIETER ÜBER IHR PRODUKT

„Das Cewe Fotobuch ist in mehr als 50 Varianten erhältlich – vom Mini-Format bis hin zur XXL-Panorama-Ausführung mit Ledereinband. Hardcover-Einbände können mit Gold-, Silber- sowie erhabenem Effektlack veredelt werden. Außerdem besteht die Wahl zwischen sechs verschiedenen Papierqualitäten. Jedes Cewe Fotobuch wird klimaneutral produziert.“

Fenna Willers, Cewe Fotoservice

„Für uns steht Ihre Geschichte im Mittelpunkt! Mit dem Canon HD Fotobuch sind wir Pionier im Bereich High-End-Bildqualität. Wer das Buch das erste Mal designt und bestellt, ist vom Ergebnis positiv überrascht! Überzeugen Sie sich selbst von einer Qualität und einem Service, den nur Fotobook bietet.“

Karolin Breitruck, Fotobook

„Fotobücher von Fotopremio zeichnen sich durch exzellente Qualität zu günstigen Preisen aus. Ich empfehle unsere ‚echten Fotobücher‘, bei denen Ihre Fotos auf echtem Fotopapier belichtet werden. Neben besonders hoher Farbbrillanz und Detailtiefe überzeugen unsere echten Fotobücher mit einer modernen Layflat-Bindung, die das Positionieren zum Beispiel von Panoramaaufnahmen über Doppelseiten ermöglichen, ohne dass im Buchfalz Bildinformationen verloren gehen.“

André Taube, Fotopremio

„Ausbelichtet auf echtem Fotopapier besticht das Premiumbuch durch strahlende Farben, gestochen scharfe Bilder und höchste Detailgenauigkeit. Die Doppelseiten wirken durch die erstklassige Leporello-Bindung wie ein einziges großes Poster. Das Fotobuch Premium im Digitaldruck wird im Sechs-Farb-Digitaldruck-

verfahren auf FSC-zertifiziertem Papier gedruckt und als Layflat gebunden, damit kein störender Falz den Bildeindruck trübt.“

Roland Jähnigen, Fotoquelle

„Das Fujifilm Fotobuch im hochwertigen Digitaldruck überzeugt mit einem hochwertigen Einband aus natürlichen Leinen und im Innern mit sehr guter Bildqualität. Die Gestaltung des Leineneinbands in acht verschiedenen Farben verspricht einen farbigen Look nach eigenem Maß. Unsere Fotobücher im Digitaldruck mit hochwertiger Leporellobindung werden randlos bedruckt und ermöglichen so eine optimale Darstellung auch großformatiger Bilder – gerade auch für Hochzeitsfotos ein echter Mehrwert!“

Manfred Rau, Fujifilm

„Für das Pixum Fotobuch bieten wir auf unserer Internetseite professionell gestaltete Vorlagen zu verschiedenen Anlässen an, die sich unsere Kunden herunterladen können. Darin müssen sie nur noch ihre persönlichen Fotos einfügen – wobei individuelle Anpassungen selbstverständlich weiterhin möglich sind. Eine Vorlage für ein Hochzeitsfotobuch bieten wir übrigens auch an.“

Melanie Goeres, Pixum

„Damit der schönste Tag des Lebens für immer in Erinnerung bleibt, lohnt sich die Gestaltung eines individuellen Bildbands mit den eigenen Fotos! Per Software, PDF-Upload oder online im Browser wird unser Echtfoto-Buch oder das Fotobuch im Inkjet-Druckverfahren im Handumdrehen zu einem hochwertigen und einzigartigen Andenken.“

Katrin Schwarzenberg, Whitewall

BLEIBENDE ERINNERUNG

Mit einem Hochzeitsfotobuch wecken Sie auch Jahre später noch die Erinnerungen an diesen besonderen Tag.

Kaufberatung: Welcher Bilderdienstleister ist der Beste?

14 Fotobücher im Test

An den Tag der Hochzeit denkt man auch nach vielen Jahren noch gern zurück. Hochzeitsfotobücher sind perfekt dafür geeignet, die Erinnerungen wieder lebendig werden zu lassen. Doch welcher Fotobuch-Anbieter ist empfehlenswert? Wir haben 14 Premium-Fotobücher für Sie getestet.

Mit dem Wonnemonat Mai beginnt die Hochzeitssaison. Rund 400.000 Paare werden sich im Laufe des Jahres 2018 in Deutschland das Jawort geben. Wie viele davon im Nachgang ein Fotobuch mit ihren schönsten Hochzeitsfotos erstellen werden, ist nicht bekannt. Es werden jedoch garantiert viele sein, denn Fotobücher liegen voll im Trend. Im Jahr 2017 wurden in Deutschland 9,4 Millionen Fotobücher erstellt und gekauft – so viele wie nie zuvor!

Tatsächlich sind Fotobücher auch wirklich praktisch, um an solch besondere Anlässe zurückzudenken. Möchten Sie in einigen Jahren in Erinnerungen schwelgen, nehmen Sie einfach Ihr Hochzeitsfotobuch aus dem Schrank und blättern Sie es durch. Dabei geht keine Aufnahme verloren, wie es bei Fotoabzügen passieren kann, und zerknitterte Bilder brauchen Sie auch nicht zu fürchten.

Im Gegensatz zum klassischen Fotoalbum müssen Sie bei einem Fotobuch die Bilder nicht selbst einkleben. Stattdessen gestalten Sie jede einzelne Seite bequem am Computer. Die Druckdienstleister stellen hierfür jeweils eine eigene Gestaltungssoftware zur Verfügung, mit der Sie Ihr Buch Seite für Seite mit Fotos füllen und liebevoll mit Hintergründen, Mustern und Texten verzieren können. Wem das zu aufwendig ist, der nutzt einfach den Gestaltungsassistenten, den die Software mitbringt. Einfach „Hochzeit“ als Buchthema anklicken, Fotos auswählen, fertig!

Wer ein Fotobuch mit seinen Hochzeitsfotos erstellen lassen möchte, legt natürlich Wert auf eine optimale Bild- und Verarbeitungsqualität sowie auf einen wertigen Einband. Schließlich soll das Hochzeitsfotobuch nicht nur gut aussehen, sondern auch viele Jahre halten. Aus diesem Grund haben wir für Sie 14 Premium-Fotobücher getestet, bei denen die Anbieter eine hohe Qua-

lität versprechen. Für unseren Test haben wir von sieben renommierten Druckdienstleistern jeweils zwei Fotobücher unter die Lupe genommen. Warum zwei? Ganz einfach! Getestet haben wir jeweils ein sogenanntes Echtfoto- und ein Digitaldruck-Fotobuch.

Welche Variante darf es sein?

Wenn Sie ein Fotobuch bestellen möchten, haben Sie bei vielen Anbietern die Wahl zwischen zwei Varianten: eben jenen Echtfoto- und Digitaldruck-Fotobüchern. Für welche Variante Sie sich entscheiden, ist Geschmackssache: Die Bücher unterscheiden sich in der Papier- und Herstellungsart. Entscheiden Sie sich für einen Digitaldruck, wird Ihr Buch im Rasterdruck auf Premiumpapier erstellt. Die Anbieter verwenden in der Regel eine Papierstärke von 200 g/m². Trotz dieses dicken Papiers fühlen sich die Digitaldruckbücher beim Umblättern an wie normale Bücher. Das liegt vor allem an dem Falz durch die klassische Klebebindung, die hier eingesetzt wird. Wenn Sie ein Digitaldruck-Fotobuch erstellen, können Sie richtig, dicke Schmöker bestellen. Bei Cewe Fotoservice liegt das Maximum beispielsweise bei 174 Seiten. Das bietet

selbst für die Erinnerungen an ausschweifendste Hochzeitspartys mehr als genug Platz!

Bei Echtfoto-Büchern hingegen werden die Fotos auf richtigem Fotopapier belichtet. Druckpunkte sind dadurch nicht zu erkennen. Die Druckqualität entspricht der von hochwertigen Fotoabzügen. Doch das ist nicht der einzige Unterschied: Bei Echtfoto-Büchern kommt die sogenannte Layflat-Bindung zum Einsatz. Hierdurch können Sie Ihre Fotos ohne Wölbung im Falz genießen. Schlagen Sie eine beliebige Seite des Fotobuchs auf, bleibt es plan liegen. Perfekt, wenn Sie Fotos im XL-Format auf einer kompletten Doppelseite präsentieren möchten. Dafür müssen Sie sich allerdings mit weniger Platz begnügen. Herstellungsbedingt lassen sich Echtfoto-Bücher nur mit deutlich weniger Seiten erstellen. Bei Cewe Fotoservice liegt die Grenze zum Beispiel bei 114 Seiten – was für die meisten wohl trotzdem locker genügen wird.

Die Unterschiede im Überblick

Welche Variante für ein Hochzeitsbuch die bessere Wahl ist, lässt sich pauschal nicht beantworten. Inzwischen bieten viele Druckdienstleister für Digitaldruck-Fotobücher eine »



» ECHTFOTO-BÜCHER SIND AUFGRUND DER LAYFLAT-BINDUNG PERFEKT, WENN SIE FOTOS DOPPELSEITIG PRÄSENTIEREN MÖCHTEN. «

Markus Siek, CanonFOTO

Hochglanzveredelung an, mit der sich die Seiten qualitativ kaum noch von denen eines Echtfoto-Buchs unterscheiden lassen. Deshalb sollten Sie Ihre Wahl davon abhängig machen, ob Sie lieber wie durch ein normales Buch durchblättern möchten oder ob Sie Wert darauf legen, auch doppelseitige Fotos perfekt genießen zu können.

Unsere 14 Testbücher

Bei unserem Vergleich haben wir uns für Bücher im A4-Hochformat entschieden, da es sich hierbei um das beliebteste Fotobuchformat handelt. Für ein Hochzeitsfotobuch ist ansonsten auch noch das A4-Panoramaformat empfehlenswert, weil sich hiermit Querformatfotos prima seitenfüllend präsentieren lassen. Dafür brauchen Sie allerdings bei solchen Fotobüchern auch die entsprechende Tiefe im Schrank! Entsprechend des festlichen Anlasses haben wir bei den Hochzeitsbuch-Testbestellungen jeweils einen möglichst hochwertigen Einband ausgewählt sowie aufpreispflichtige Druckveredelungen bejaht. Der Seitenumfang bei den getesteten Büchern lag zwischen 24 und 30 Seiten – abhängig vom jeweiligen Mindestumfang, den die Druckdienstleister für Bücherbestellungen vorgeben.

Getestet haben wir die Fotobücher in fünf Kategorien: Qualität, Bestellprozess, Lieferzeit, Preis-Leistung und Service. Mit 45 Prozent fließt die Note für die Druck- und Verarbei-

7 DIGITALDRUCK-FOTOBÜCHER IM TEST



**FOTOQUELLE
EDEL WIE EIN ECHTFOTO-BUCH**

Dank Hochglanzpapier und Layflat-Bindung ist das Digitaldruck-Fotobuch von Fotoquelle faktisch nicht von einem Echtfoto-Buch zu unterscheiden. Schärfe und Kontrast sind top. Zudem wirken auch doppelseitige Bilder dank der Bindung prima.

Website	www.fotoquelle.de
Preis	27,99 €
Porto-/Bearbeitungskosten	3,95 €
Qualität (45%)	★★★★★
Bestellprozess (25%)	★★★★☆
Lieferzeit (10%)	★★★★★
Preis/Leistung (10%)	★★★★★
Service (10%)	★★★★★
GESAMTBEWERTUNG	★★★★★



**WHITEWALL
FÜR DEN GEHOBENEN ANSPRUCH**

Ein Hochzeitsfotobuch zum Zungenschnalzen! Der Einband aus Leinen wirkt sehr edel. Zudem ist die Bildqualität auf dem Premiumpapier mit Seidenglanzveredelung spitze. Für alle, die sich mal etwas gönnen möchten!

Website	www.whitewall.de
Preis	44,95 €
Porto-/Bearbeitungskosten	4,95 €
Qualität (45%)	★★★★★
Bestellprozess (25%)	★★★★☆
Lieferzeit (10%)	★★★★★
Preis/Leistung (10%)	★★★★★
Service (10%)	★★★★★
GESAMTBEWERTUNG	★★★★★



**PIXUM
NIMMT MAN IMMER GERN ZUR HAND**

Tolle Bestellssoftware, überzeugende Bildqualität, die dank des glänzenden Premiumpapiers auf Echtfoto-Buch-Niveau liegt: Bei Pixum sind Sie mit Ihrer Hochzeitsfotobuch-Bestellung ohne Zweifel sehr gut aufgehoben. Unser Gesamturteil: 4,5 Sterne.

Website	www.pixum.de
Preis	32,95 €
Porto-/Bearbeitungskosten	4,99 €
Qualität (45%)	★★★★☆
Bestellprozess (25%)	★★★★★
Lieferzeit (10%)	★★★★★
Preis/Leistung (10%)	★★★★★
Service (10%)	★★★★★
GESAMTBEWERTUNG	★★★★☆



**FOTOBOOK
HOCHGLANZVEREDELT**

Das Hochzeitsfotobuch von Fotobook ist etwas größer als die anderen. Hier entspricht die Größe des Papiers exakt dem DIN-A4-Format. Die Bildqualität überzeugt bei unserer Testbestellung mit hochglanzveredeltem Premiumpapier ebenfalls.

Website	www.fotobook.de
Preis	39,48 €
Porto-/Bearbeitungskosten	3,99 €
Qualität (45%)	★★★★☆
Bestellprozess (25%)	★★★★☆
Lieferzeit (10%)	★★★★★
Preis/Leistung (10%)	★★★★★
Service (10%)	★★★★★
GESAMTBEWERTUNG	★★★★☆

tungsqualität am stärksten in die Gesamtbewertung ein. Schließlich helfen kurze Lieferzeiten und ein günstiger Preis wenig, wenn das Fotobuch nicht überzeugen kann.

Mit 25 Prozent gewichten wir die Note für den Bestellprozess. Pluspunkte sammeln Dienstleister, wenn man ihre Fotobücher nicht nur online, sondern auch per Software und gegebenenfalls sogar mit einer Tablet-App gestalten kann. Die wichtigsten Kriterien für eine gute Note in diesem Bereich sind jedoch gut funktionierende Gestaltungsassistenten, möglichst viel kreativer Spielraum und eine benutzerfreundliche Bedienung. Hier verdienen sich Cewe Fotoservice und Pixum Bestnoten, da die Programme eine riesige Auswahl an Hintergründen und Vorlagen mitbringen und trotzdem leicht zu bedienen sind. Sehr gut gefallen hat uns auch die Lösung von Fujifilm, die sich sehr einsteigerfreundlich präsentiert.

Unser Tipp: Am komfortabelsten erstellen Sie bei allen Anbietern Ihre Fotobücher mit der Gestaltungssoftware, die Sie kostenlos herunterladen und auf Ihrem PC installieren können.

Im Eiltempo produziert

Beim Bewertungspunkt „Lieferzeit“ bekommen die Druckdienstleister Bestnoten, deren Fotobücher als Erstes bei uns in der Redaktion eintrafen. Hier verdienten sich Fotopremio und Cewe im Test sehr gute Noten. Die Fotobücher kamen schon drei Werktage nach



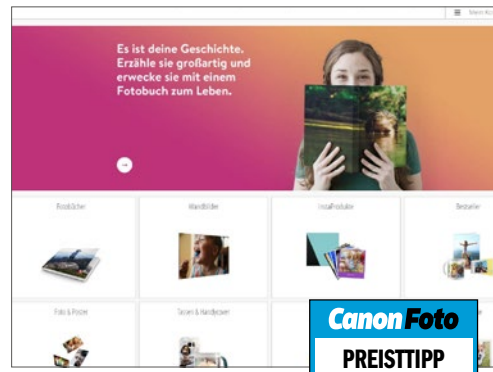
» Bei Echtfoto-Büchern (oben) liegt die Doppelseite plan, bei Digitaldruck-Büchern (unten) gibt es durch die Falz eine Wölbung.



**CEWE FOTOSERVICE
AUFPREIS LOHNT SICH**

Der Branchenprimus Cewe liefert bewährte Spitzenqualität. Der Zuschlag für die Hochglanzveredelung (6 Euro für 26 Seiten) lohnt sich. Die Bestellssoftware, die auch Pixum nutzt, ist nach wie vor das Maß aller Dinge und liefert jede Menge Vorlagen.

Website	www.cewe-fotoservice.de
Preis	32,95 €
Porto-/Bearbeitungskosten	3,99 €
Qualität (45%)	★★★★☆
Bestellprozess (25%)	★★★★★
Lieferzeit (10%)	★★★★★
Preis/Leistung (10%)	★★★★☆
Service (10%)	★★★★★
GESAMTBEWERTUNG	★★★★☆



**FUJIFILM
PERFEKT FÜR EINSTEIGER**

Besonders Einsteiger werden an der Bestellssoftware von Fujifilm ihre helle Freude haben. Das Programm ist leicht zu bedienen, nicht mit Funktionen überfrachtet und bietet trotzdem alles, was man braucht. Das Buch bietet viel Qualität zum günstigen Preis.

Website	www.myfujifilm.de
Preis	27,95 €
Porto-/Bearbeitungskosten	4,99 €
Qualität (45%)	★★★★☆
Bestellprozess (25%)	★★★★★
Lieferzeit (10%)	★★★★☆
Preis/Leistung (10%)	★★★★★
Service (10%)	★★★★★
GESAMTBEWERTUNG	★★★★☆



**FOTOPREMIO
SCHNÄPPCHENPREIS**

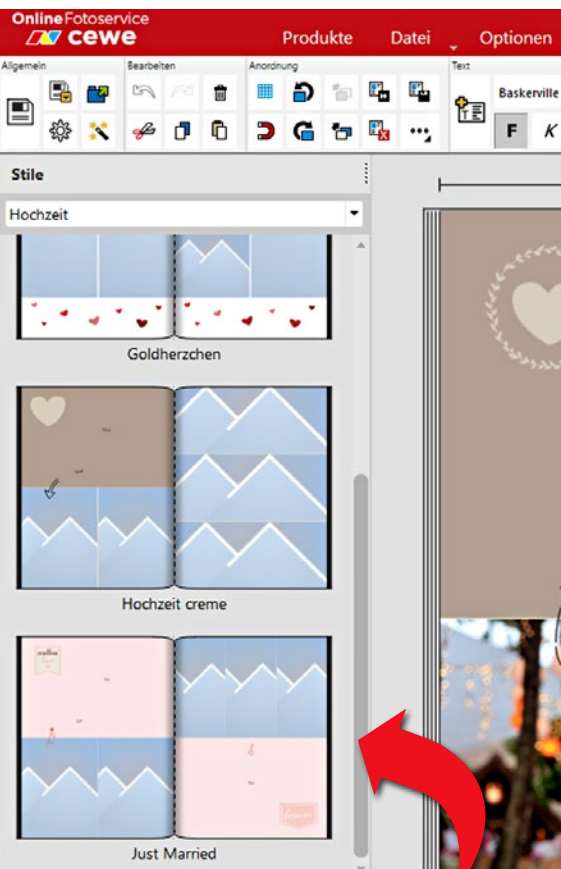
Fotopremio liefert das günstigste Fotobuch im Test. Die Druckqualität überzeugt, kann jedoch mit den anderen Testkandidaten vor allem in dunklen Bildbereichen nicht ganz mithalten. Die Bestellssoftware ist allerdings im Vergleich etwas altbacken.

Website	www.fotopremio.de
Preis	21,95 €
Porto-/Bearbeitungskosten	3,45 €
Qualität (45%)	★★★★☆
Bestellprozess (25%)	★★★★☆
Lieferzeit (10%)	★★★★★
Preis/Leistung (10%)	★★★★★
Service (10%)	★★★★★
GESAMTBEWERTUNG	★★★★☆



» LEINENEINBÄNDE WIRKEN BEI FOTOBÜCHERN SEHR EDEL. PERFEKT FÜR DAS THEMA HOCHZEIT. «

Markus Siek, CanonFOTO



» Unter anderem Cewe und Pixum bringen diverse Designvorlagen für Hochzeitsfotobücher mit. So erstellen Sie im Nu tolle Erinnerungsbände.

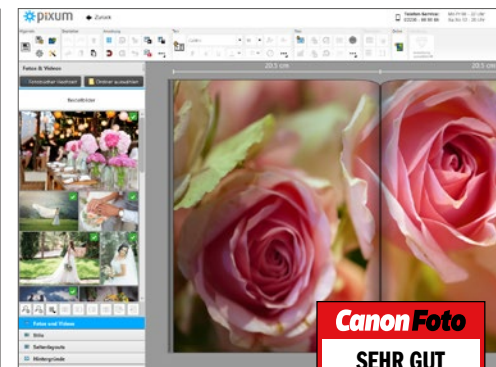
7 ECHTFOTOBÜCHER IM TEST



**FOTOBOK
ECHTER HINGUCKER**

Das Canon HD Fotobuch von Fotobook fühlt sich mit seinem vergleichsweise dünnen Papier und seiner Flatspread-Bindung viel mehr wie ein richtiges Buch an als die anderen Echtfoto-Bücher. Farbkontrast und Schärfe sind spitze und bringen fünf Sterne.

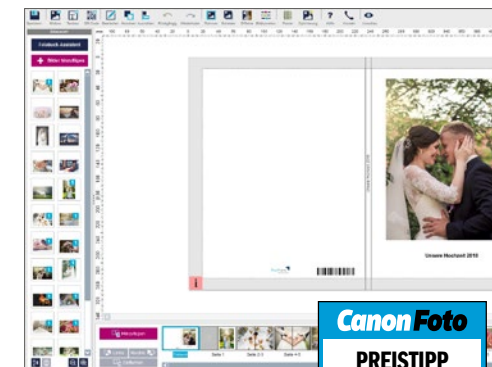
Website	www.fotobook.de
Preis	45,28 €
Porto-/Bearbeitungskosten	3,99 €
Qualität (45%)	★★★★★
Bestellprozess (25%)	★★★★☆
Lieferzeit (10%)	★★★★★
Preis/Leistung (10%)	★★★★★
Service (10%)	★★★★★
GESAMTBEWERTUNG	★★★★★



**PIXUM
HOCHWERTIG VERARBEITET**

Die hochwertige Verarbeitung stellt sicher, dass es auch in vielen Jahren noch Spaß machen wird, das Hochzeitsfotobuch von Pixum zur Hand zu nehmen. Das matte Fotopapier sieht in Kombination mit feierlichen Hochzeitsbildern sehr edel aus.

Website	www.pixum.de
Preis	32,95 €
Porto-/Bearbeitungskosten	4,99 €
Qualität (45%)	★★★★☆
Bestellprozess (25%)	★★★★★
Lieferzeit (10%)	★★★★★
Preis/Leistung (10%)	★★★★★
Service (10%)	★★★★★
GESAMTBEWERTUNG	★★★★★



**FOTOPREMIO
QUALITÄT UND PREIS TOP**

Mit 27,95 Euro für 26 Seiten bietet Fotopremio ein Echtfoto-Buch zum Spitzenpreis. Abstriche in der Qualität müssen Sie trotz des günstigen Preises nicht befürchten. Druck- und Verarbeitungsqualität sind ebenfalls sehr gut.

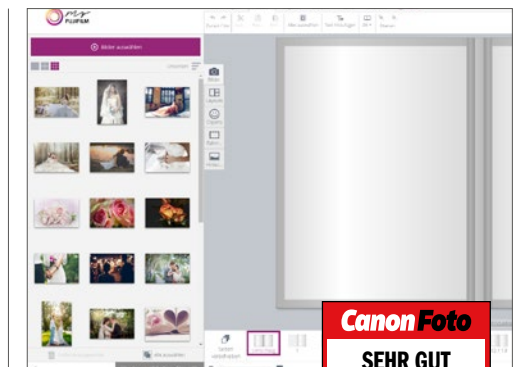
Website	www.fotopremio.de
Preis	27,95 €
Porto-/Bearbeitungskosten	3,45 €
Qualität (45%)	★★★★☆
Bestellprozess (25%)	★★★★☆
Lieferzeit (10%)	★★★★★
Preis/Leistung (10%)	★★★★★
Service (10%)	★★★★★
GESAMTBEWERTUNG	★★★★☆



**FOTOQUELLE
NACH DREI WERKTAGEN GELIEFERT**

Das Echtfotobuch von Fotoquelle überzeugt auf ganzer Linie – auch wenn die Farbbrillanz nicht ganz mit den Topbüchern mithalten kann. Mit einem Preis von 24,95 Euro für 26 Seiten ist das Hochzeitsfotobuch das günstigste im Echtfoto-Buch-Test.

Website	www.fotoquelle.de
Preis	24,95 €
Porto-/Bearbeitungskosten	3,95 €
Qualität (45%)	★★★★☆
Bestellprozess (25%)	★★★★☆
Lieferzeit (10%)	★★★★★
Preis/Leistung (10%)	★★★★★
Service (10%)	★★★★★
GESAMTBEWERTUNG	★★★★☆



**FUJIFILM
VIELE HOCHZEITSVORLAGEN**

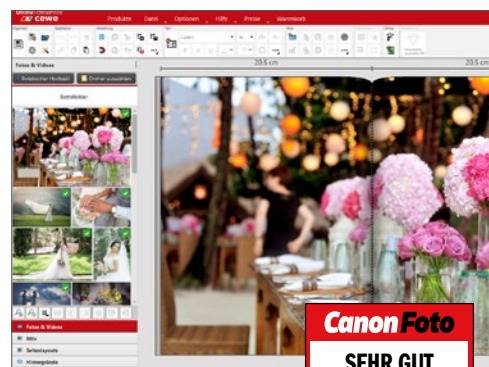
Mit dem Gestaltungsassistenten macht die Gestaltung des Echtfoto-Buchs von Fujifilm richtig Spaß. Sie haben mehrere spezielle Hochzeitsdesigns zur Auswahl. Anschließend nur noch angeben, welche Fotos ins Buch sollen. Fertig!

Website	www.myfujifilm.de
Preis	36,95 €
Porto-/Bearbeitungskosten	4,95 €
Qualität (45%)	★★★★☆
Bestellprozess (25%)	★★★★★
Lieferzeit (10%)	★★★★☆
Preis/Leistung (10%)	★★★★★
Service (10%)	★★★★★
GESAMTBEWERTUNG	★★★★☆

der Bestellung an! Auch die anderen Anbieter lieben sich mit Produktion und Versand nur wenig mehr Zeit. Bestellt haben wir alle Testexemplare grundsätzlich ohne kostenpflichtige Express-Option, die von manchen Druckdienstleistern angeboten wird. Das Kriterium „Preis-Leistung“ berechnen wir aus dem Verhältnis des Gesamtpreises zur Gesamtqualität. Fehlt noch der Punkt „Service“: Hierbei bewerten wir den Kundenservice des Anbieters. Hier fließen kundenfreundliche Bezahlungsmöglichkeiten genauso ein wie Kunden-Hotlines, ein FAQ-Bereich, Videotutorials und eine übersichtliche Website, auf der sich ausführliche Informationen zu den unterschiedlichen Produkten finden.

Das Testfeld im Überblick

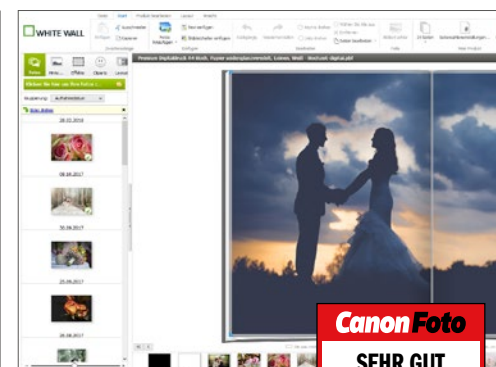
Für unseren Test haben wir Digitaldruck- und Echtfoto-Bücher von Cewe Fotoservice, Fotobook, Fotopremio, Fotoquelle, Fujifilm, Pixum und Whitewall unter die Lupe genommen. Erfreulich: Die Qualität der Bücher war bei allen Testkandidaten sehr hoch. Ausreißer nach unten gab es keine – Ihre Hochzeits-erinnerungen sind also bei allen Anbietern in guten Händen. Gezeigt hat sich im Test, dass es sich bei Digitaldruck-Büchern lohnt, eine spezielle Hochglanzveredelung als kostenpflich-



**CEWE FOTOSERVICE
GLÄNZENDE AUSSICHTEN**

Dank der tollen Bestellsoftware mit speziellen Hochzeitsvorlagen macht das Erstellen des Echtfotobuchs viel Spaß. Versandzeit, Service und natürlich auch die Bild- und Verarbeitungsqualität sind prima. Wer mag, kann natürlich auch mattes Fotopapier auswählen.

Website	www.cewe-fotoservice.de
Preis	35,95 €
Porto-/Bearbeitungskosten	3,99 €
Qualität (45%)	★★★★☆
Bestellprozess (25%)	★★★★★
Lieferzeit (10%)	★★★★★
Preis/Leistung (10%)	★★★★★
Service (10%)	★★★★★
GESAMTBEWERTUNG	★★★★☆



**WHITEWALL
HOHE DETAILSCHÄRFE**

Whitewall liefert ein exzellentes Echtfoto-Buch, bei dem vor allem doppelseitige Fotos toll zur Geltung kommen. Detailschärfe und Kontrast sind spitze! Dank der intuitiv bedienbaren Gestaltungssoftware finden sich auch Einsteiger schnell zurecht.

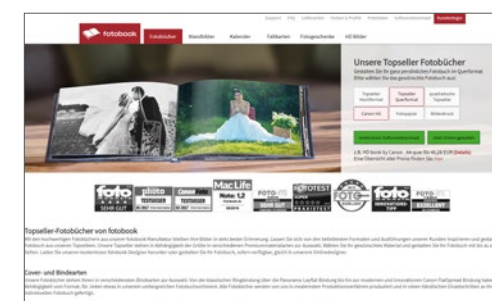
Website	www.whitewall.de
Preis	35,95 €
Porto-/Bearbeitungskosten	4,95 €
Qualität (45%)	★★★★☆
Bestellprozess (25%)	★★★★☆
Lieferzeit (10%)	★★★★★
Preis/Leistung (10%)	★★★★★
Service (10%)	★★★★★
GESAMTBEWERTUNG	★★★★☆

tige Zusatzoption zu buchen. Dadurch kosten die Fotobücher zwar etwas mehr, doch die Fotos kommen so viel besser zur Geltung. Auch beim Einband bieten einige Hersteller kostenpflichtige Extras an. So wirken Leinencover sehr wer-

tig und passen perfekt zum Thema Hochzeit. Eine interessante Alternative bietet Cewe Fotoservice mit veredelten Hardcover-Einbänden an. Hierbei verzieren Sie den Covertitel mit einem glänzenden Effektlack oder einer schimmernden

Gold- oder Silberveredelung, die man nicht nur sehen, sondern dank Hochprägung auch fühlen kann. Entscheiden Sie selbst, welcher Einband Ihnen am besten gefällt! Gut, wenn man verschiedene Varianten zur Auswahl hat. ■

SCHRITT FÜR SCHRITT: SO ERSTELLEN SIE EIN FOTOBUCH MIT DEM ECHTFOTO-TESTSIEGER FOTOBOK



SOFTWARE INSTALLIEREN

1 Bei Fotobook erstellen Sie Ihr Hochzeitsfotobuch am besten mit der Software **Fotobook-Designer**. Laden Sie sich die Gestaltungssoftware unter <http://fotobook.de/fotobook-designer.html> hierfür kostenlos herunter, und installieren Sie sie auf Ihrem PC. Alternativ können Sie Ihr Fotobuch natürlich **auch direkt online** gestalten.



FOTOBUCH AUSWÄHLEN

2 Klicken Sie nach dem Programmstart auf **Neues Projekt erstellen**. Anschließend klicken Sie auf **Fotobuch** und auf die Schaltfläche **Weiter**. Wählen Sie aus, ob Sie ein **Hochkant-, Querformat- oder quadratisches Fotobuch** erstellen möchten, und entscheiden Sie sich für eine Fotobuchvariante. Unser Tipp: das Canon Fotopapier HD Flatspread.



SEITEN GESTALTEN

3 Geben Sie einen **Namen** für Ihr Hochzeitsfotobuch ein. Wählen Sie über das **Plus-Symbol** oben links Ihren **Bilderordner** aus, und gestalten Sie nun nacheinander jede Doppelseite Ihres Fotobuchs. Hilfreich sind hierbei **vorgefertigte Layouts und Hintergrundbilder**, die Sie über die Leiste unten ganz einfach per Mausklick auswählen können.