



Fotos: Hersteller

FOTOBÜCHER IM TEST

Ihr Jahr 2024 in einem Buch

Kaufberatung | Langsam nähert sich das Ende des Jahres 2024. Für viele Familien bedeutet das: Es ist die Zeit gekommen, um ein Fotobuch mit den schönsten und bedeutendsten Aufnahmen des Jahres zusammenzustellen. Doch welcher Druckdienstleister ist hierfür am besten geeignet?



MARKUS SIEK

Chefredakteur DigitalPHOTO

In immer mehr Haushalten ist es Tradition geworden, eine Art Jahreschronik zu erstellen, um sich an Urlaube, Familienfeiern und sonstige wichtige Ereignisse auch Jahre später noch bildlich erinnern zu können. Und was wäre dafür besser geeignet als ein Fotobuch? Wenn auch Sie in den kommenden Wochen solch ein Jahresbuch erstellen möchten, stellen sich Ihnen dabei mehrere Fragen. Welches Format bestelle ich? Und bei welchem Anbieter ordere ich das Fotobuch? Bei den Fotodienstleistern im

Internet finden Sie eine riesige Auswahl an unterschiedlichen Arten und Formen von Fotobüchern. Erste Unterscheidung: Soll es ein günstiges Modell mit Softcover sein oder ein klassisches Buch mit Hardcover? Erstes braucht weniger Platz und ist in der Regel deutlich preisgünstiger. Zweites ist dafür deutlich stabiler, macht optisch mehr her und ist meist langlebiger.

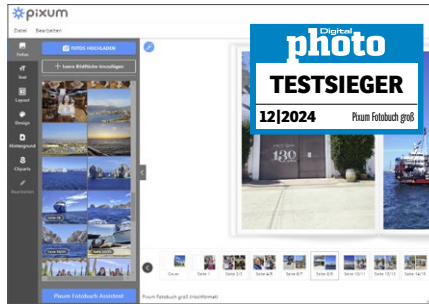
Nachdem Sie sich für eine Variante entschieden haben, stehen Sie schon vor der nächsten Entscheidung. Welches Format soll es werden? A4, A3, hoch oder quer? Oder vielleicht lieber quadratisch? Auch hier haben Sie bei den meisten Anbietern diverse Optionen zur Auswahl. Am beliebtesten ist dabei das klassische Fotobuch

in A4 hoch. Deshalb haben wir auch dieses Buchformat getestet. Der Vorteil: Es ist kompakt genug, dass es in (fast) jeden Schrank passt, es lässt sich leicht umblättern und Bilder lassen sich prima auf Doppelseiten im Großformat präsentieren. Sollten Sie hingegen Ihre Fotos grundsätzlich ganzseitig platzieren wollen, ist auch das Format A4 quer eine interessante Alternative. Allerdings sollten Sie vorher Ihren Schrank ausmessen, ob dieser die nötige Tiefe für das Fotobuch mitbringt.

Digitaldruck oder Echtfoto?

Haben Sie sich für einen Einband und ein Format entschieden, stehen Sie auch schon vor der nächsten Frage: Soll es ein Digital-

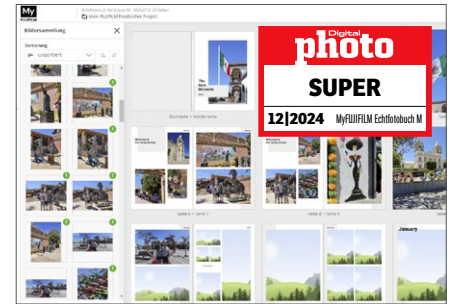
ECHTFOTOBÜCHER IM TEST



PIXUM TOLLES RUNDUMPAKET

Pixum schickt ein Echtfotobuch mit mattem Fotopapier, Layflat-Bindung und schicker Silber-Veredelung auf dem Cover ins Rennen. Das Jahres-Fotobuch macht optisch eine Menge her. Die Gestaltung bringt dank diverser Vorlagen und Cliparts jede Menge Spaß.

Website	www.pixum.de
Preis	43,95 €
Porto-/Bearbeitungskosten	4,99 €
Qualität (45%)	★★★★★
Bestellprozess (25%)	★★★★★
Lieferzeit (10%)	★★★★☆
Preis/Leistung (10%)	★★★★★
Service (10%)	★★★★★
GESAMTBEWERTUNG	★★★★★



MYFUJIFILM HOCHWERTIG VERARBEITET

Das Echtfotobuch mit Hardcover-Einband und mattem Fotopapier von MyFujifilm ist exzellent verarbeitet und bietet eine hohe Farbbrillanz. Die Gestaltungssoftware kommt nicht ganz an das Niveau von Cewe und Pixum heran, bietet aber dennoch jede Menge kreatives Potenzial.

Website	www.myfujifilm.de
Preis	33,99 €
Porto-/Bearbeitungskosten	4,99 €
Qualität (45%)	★★★★★
Bestellprozess (25%)	★★★★☆
Lieferzeit (10%)	★★★★☆
Preis/Leistung (10%)	★★★★★
Service (10%)	★★★★★
GESAMTBEWERTUNG	★★★★★

DAS SAGEN DIE ANBIETER ÜBER IHR PRODUKT

„Unser Bestseller von ALDI Foto überzeugt mit einem hochwertigen Digitaldruck, der ein perfekt abgestimmtes Farbmanagement sowie brillante Farbreinheit bis ins kleinste Detail bietet. Die stabile Hardcover-Bindung sorgt für maximale Stabilität. Das Fotobuch im A4-Format lässt sich mit insgesamt bis zu 248 Seiten gestalten. Die Standardausführung mit 24 Seiten ist bereits ab 14,90 Euro erhältlich.“

Alisa Bubbers, ALDI Foto

„Ein CEWE FOTOBUCH hält gemeinsame Erlebnisse wie Familienurlaube oder andere besondere Momente fest. Zahlreiche Designvorlagen bieten Inspiration und Hilfestellung für die individuelle Gestaltung. Besonders praktisch ist die neue Erinnerungstasche, die die Aufbewahrung von kleinen Gegenständen wie Eintrittskarten ermöglicht und das CEWE FOTOBUCH noch persönlicher macht.“

Tabea Meyer-Heisenberg, CEWE

„Fotobücher sind meist mit sehr vielen Emotionen verbunden. Gerade bei Büchern mit und für die Familie sind die vielen Werkzeuge unserer Fotobuch-Software sehr beliebt. Damit kann man die Seiten mit den persönlichen Erlebnissen ganz individuell gestalten. Als kleine Manufaktur legen wir besonders viel Wert auf Ausführung und Qualität, damit die Erinnerung an die vielen gemeinsamen Abenteuer lange erhalten bleibt.“

Peter Musch, fotobook

„Da viele von uns bei MyFUJIFILM selbst Eltern sind, wissen wir es nur zu gut: Es ist schwierig, dem Ideal, Erinnerungen regelmäßig in einem Fotobuch festzuhalten, gerecht zu werden – das Leben kommt einem

wirklich in die Quere. Für uns bei Fujifilm bedeutet Qualität – abgesehen davon, dass wir natürlich an der Quelle der originalen Fujifilm-Fotoqualität sitzen –, dass wir einen großen Fokus auf den Komfort bei Erstellung und Bestellung legen. Dazu gehört ein einfacher Gestaltungsprozess mit kostenlosen, kuratierten Designvorlagen, aber auch eine transparente Preisgestaltung ohne versteckte Gebühren oder lästige Zusätze auf Schritt und Tritt.“

Boris Schrijver, MyFUJIFILM

„Das Fotobuch im A4-Hochformat mit 24 Seiten bietet ausreichend Platz, um die schönsten Erinnerungen festzuhalten. Mit hochwertigem Digitaldruck und einem flexiblen Softcover bringt es Ihre Fotos perfekt zur Geltung. Ideal für persönliche Geschichten, die Sie immer wieder gerne durchblättern!“

Johanna Schmitz, MEINFOTO

„In einem Fotobuch von MYPOSTER finden einzigartige Erinnerungen einen besonderen Platz. Über 100 individuell anpassbare Designvorlagen und Veredelungen in Gold, Silber, Roségold sowie ganz neu Relieflack verleihen jedem Fotobuch nicht nur einen unverwechselbaren Look, sondern auch eine besondere Haptik. Der robuste Hardcover-Einband schützt die wertvollen Momente zuverlässig und bewahrt sie über Jahre hinweg in perfekter Form. Dank unseres optimal abgestimmten Farbmanagements erstrahlen Fotos in brillanten Farben und feinsten Details.“

Martina Lauchner, MYPOSTER

„Das Pixum Fotobuch mit mattem Fotopapier eignet sich ideal als Familien-Fotobuch. Die spezielle Beschichtung lässt persönliche Motive leuchten und ist durch die unempfindliche Oberfläche langle-

big. Dank Layflat-Bindung kommen Erinnerungen besonders gut zur Geltung, da sie eine vollflächige Ansicht der Familienfotos ermöglicht.“

Isabel Reuter, Pixum

„WhiteWall Bildbände bieten die perfekte Plattform für Fotoprojekte, ob kompakt oder umfangreich. Mit bis zu 200 Seiten sowie verschiedenen Format- und Papieroptionen entsteht ein repräsentativer Bildband, der individuell gestaltet werden kann. Hochwertige Hardcover-Optionen, darunter das neue bedruckte Leinen, verleihen dem Buch eine besondere Haptik. Die Wahl zwischen echtem Fotopapier und feinem Inkjet-Papier sorgt für eine brillante und passende Bildqualität, ergänzt durch eine Layflat-Bindung oder Leimbildung. Optional verfügbare Veredelungen wie Relief-Lack auf dem Cover runden das Design ab. Der Bildband kann über drei Bestellwege geordert werden: online im Browser, mit der Downloadsoftware oder professionell per PDF-Upload.“

Jan-Ole Schmidt, WhiteWall

Das Fotobuch A4 hoch ist unser Bestseller und die Layflat-Bindung mit extra dicken Seiten, die offen liegen bleiben, eignet sich ideal für Panorama-Fotos. Hochglanzpapier sorgt für noch mehr Kontrast und Farbtiefe. Dank unserem KI-gesteuerten Smart Layout-Tool werden die besten Fotos automatisch ausgewählt und auf die harmonischste Art angeordnet – so ist das Fotobuch ganz einfach erstellt.

Marlene Amer, posterXXL

druck- oder ein Echtfotobuch werden? Bei Echtfotobüchern werden die einzelnen Buchseiten auf echtem Fotopapier ausbeleuchtet. Also genau wie es bei Fotoabzügen der Fall ist. Das Buch wird anschließend in einer Layflat-Bindung produziert. Das bedeutet in der Praxis: Sie können jede



>> Neuheit: Cewe bietet mit der Erinnerungstasche ein praktisches Extra für seine Fotobücher. Ideal, um Tickets oder andere Andenken aufzubewahren.

beliebige Buchseite flach aufschlagen. Der Vorteil liegt auf der Hand: So lassen sich Fotos auf einer kompletten Doppelseite präsentieren, ohne dass der Falz in der Mitte stören würde. Ein weiterer Vorteil: Die Bildqualität ist gestochen scharf und kontrastreich, wie man es von Fotoabzügen kennt. Bei Digitaldruck-Fotobüchern werden die Seiten hingegen bedruckt und in einer klassischen Klebebindung produziert. Der Vorteil hierbei: Die Buchseiten sind deutlich dünner, weshalb Sie mehr Seiten in einem Fotobuch unterbringen können. Zudem lässt sich in dem Buch auch viel leichter umblättern. Ein weiterer Pluspunkt: Digitaldruckbücher sind in der Produktion günstiger, was sich auch im Verkaufspreis widerspiegelt. Der Nachteil hingegen: Schaut man sich die Fotos im Detail an, sind die einzelnen Rasterpunkte des Drucks zu erkennen. Das Druckbild ist also nicht so klar wie bei Echtfotobüchern. Allerdings gibt es auch hier wie bei fast jeder Regel eine Ausnahme.

Keine Regel ohne Ausnahme

Auch Digitaldruck-Fotobücher können das „Look & Feel“ eines Echtfotobuchs erreichen, wenn man bei der Gestaltung die aufpreispflichtigen Extras „Hochglanzverede-



Kein Jahresrückblick ohne Fotobuch – nur welcher Anbieter überzeugt? Wir haben uns neun Dienstleister für Sie angesehen.

Markus Siek, Chefredakteur

lung“ und „Layflat-Bindung“ wählt. Diese Option bieten jedoch nicht alle Hersteller an. In unserem großen Vergleichstest haben wir insgesamt neun Fotobuch-Anbieter für Sie unter die Lupe genommen. Dabei konnten die Hersteller auswählen, ob sie ein Echtfotobuch oder ein Digitaldruck-Fotobuch ins Rennen schicken möchten. Da sich diese beiden Varianten nicht direkt miteinander vergleichen lassen, haben wir diesen Test zweigeteilt und in beiden Kategorien jeweils einen Testsieger gekürt. Einen Sonderfall bildet das Fotobuch von WhiteWall. WhiteWall richtet sich mit seinem Angebot an Profis und vermarktet seine Fotobücher als Bildbände. Diese zeichnen sich unter anderem dadurch aus, dass auf den Einbänden keine Barcodes aufgedruckt werden. ■

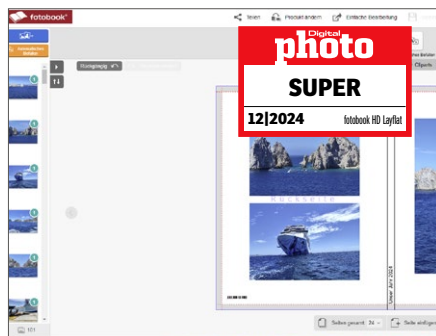
DIGITALDRUCK-FOTOBÜCHER IM TEST



CEWE PRAKTISCHE NEUHEIT

Das Digitaldruck-Fotobuch mit mattem Premiumpapier von Cewe bringt eine praktische Neuerung mit: eine Erinnerungstasche (Aufpreis: 3,99 €) für Andenken auf der letzten Buchseite. Die Gestaltungssoftware ist erstklassig und bietet jede Menge kreative Möglichkeiten.

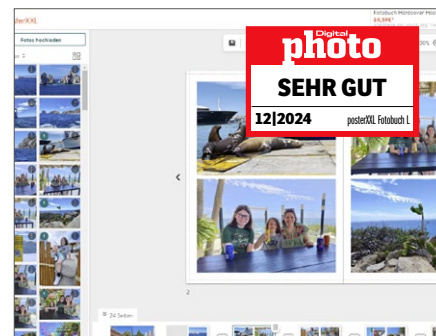
Website	www.cewe.de
Preis	33,94 €
Porto-/Bearbeitungskosten	4,99 €
Qualität (45%)	★★★★★
Bestellprozess (25%)	★★★★★
Lieferzeit (10%)	★★★★★
Preis/Leistung (10%)	★★★★★
Service (10%)	★★★★★
GESAMTBEWERTUNG	★★★★★



FOTOBOK JEDEN CENT WERT

Das Premium HD Layflat Fotobuch von Fotobook ist für ein Digitaldruckbuch vergleichsweise teurer, aber jeden Cent wert. Dank Layflat-Bindung und hochglanzveredelter Seiten steht es einem Echtfotobuch in nichts nach, ist dank dünnerer Seiten aber deutlich praktischer.

Website	www.fotobook.de
Preis	39,99 €
Porto-/Bearbeitungskosten	4,99 €
Qualität (45%)	★★★★★
Bestellprozess (25%)	★★★★★
Lieferzeit (10%)	★★★★★
Preis/Leistung (10%)	★★★★★
Service (10%)	★★★★★
GESAMTBEWERTUNG	★★★★★



POSTERXXL LAYFLAT UND HOCHGLANZ

Dank Smart-Assistent sowie Online- und Offline-Gestaltungsmöglichkeit erstellen Sie Ihr Wunschfotobuch bei PosterXXL im Handumdrehen. Das Testbuch kommt mit aufpreispflichtiger Hochglanzveredelung und Layflat-Bindung und ist qualitativ auf Top-Niveau.

Website	www.posterxxl.de
Preis	29,59 €
Porto-/Bearbeitungskosten	4,99 €
Qualität (45%)	★★★★★
Bestellprozess (25%)	★★★★★
Lieferzeit (10%)	★★★★★
Preis/Leistung (10%)	★★★★★
Service (10%)	★★★★★
GESAMTBEWERTUNG	★★★★★

Fotos: Hersteller

BILDBAND IM TEST



WHITEWALL GEHOBENER ANSPRUCH

Bei Bildbänden von WhiteWall können Sie vom Einband über das Vorsatzpapier bis hin zur verwendeten Papiersorte alle Elemente individuell vorgeben. Dank des fehlenden Barcodes auf dem Cover ist der Bildband für professionelle Einsatzzwecke perfekt geeignet.

Website	www.whitewall.de
Preis	47,95 €
Porto-/Bearbeitungskosten	4,95 €
Qualität (45%)	★★★★★
Bestellprozess (25%)	★★★★★
Lieferzeit (10%)	★★★★★
Preis/Leistung (10%)	★★★★★
Service (10%)	★★★★★
GESAMTBEWERTUNG	★★★★★



Fotos: Hersteller, stock.adobe.com, Serhii

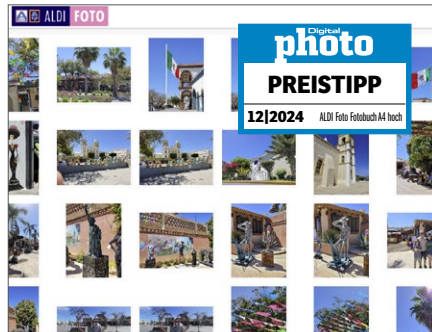
➔ **Ganzflächige Fotos:** Damit besondere Bilder auch besonders zur Geltung kommen, empfiehlt es sich, diese seitenfüllend zu platzieren. Bei Layflat-Büchern können Sie einzelne Fotos auch prima auf einer kompletten Doppelseite platzieren.



MYPOSTER MIT RELIEFLACK

Myposter nimmt mit einem Digitalfotobuch Hardcover A4 hoch mit Relieflack am Vergleichstest teil. Das Fotobuch ist sehr hochwertig und bietet eine hohe Qualität zum günstigsten Preis. Bei der Online-Gestaltungslösung ist jedoch noch Luft nach oben.

Website	www.myposter.de
Preis	28,99 €
Porto-/Bearbeitungskosten	5,99 €
Qualität (45%)	★★★★☆
Bestellprozess (25%)	★★★★☆
Lieferzeit (10%)	★★★★★
Preis/Leistung (10%)	★★★★★
Service (10%)	★★★★★
GESAMTBEWERTUNG	★★★★☆



ALDI FOTO UNSER PREISTIPP

Aldi Foto schickt ein klassisches Digitaldruckfotobuch mit Softcover ins Rennen. Das kann qualitativ nicht mit veredelten Büchern mithalten, ist dafür aber auch deutlich günstiger. Die Gestaltung der Bücher erfolgt direkt online über den Browser.

Website	www.aldifotos.de
Preis	14,90 €
Porto-/Bearbeitungskosten	4,99 €
Qualität (45%)	★★★★☆
Bestellprozess (25%)	★★★★☆
Lieferzeit (10%)	★★★★★
Preis/Leistung (10%)	★★★★★
Service (10%)	★★★★☆
GESAMTBEWERTUNG	★★★★☆



MEINFOTO PLATZSPARENDE LÖSUNG

Als einziger Anbieter entscheidet sich MeinFoto für eine Variante mit Softcover. Das lässt das Fotobuch zwar nicht so hochwertig wie die anderen wirken, ist dafür aber günstig und zudem platzsparend im Schrank. Auch hier erfolgt die Gestaltung ausschließlich online.

Website	www.meinfoto.de
Preis	15,90 €
Porto-/Bearbeitungskosten	6,90 €
Qualität (45%)	★★★★☆
Bestellprozess (25%)	★★★★☆
Lieferzeit (10%)	★★★★★
Preis/Leistung (10%)	★★★★☆
Service (10%)	★★★★☆
GESAMTBEWERTUNG	★★★★☆



Fotos: Hersteller

FOTOKALENDER IM TEST

Alle Termine im Blick

Kaufberatung | Viele Haushalte wären ohne einen Wandkalender aufgeschmissen. Trotz aller digitalen Lösungen tragen die meisten ihre Termine immer noch zu Hause auf Papier ein. Dabei kann ein Kalender oder ausgewachsener Terminplaner ein echter Blickfang sein – mit Ihren Lieblingsfotos.



MARKUS SIEK

Chefredakteur DigitalPHOTO

Wenn der Jahreswechsel naht, ist es Zeit, sich um einen neuen Wandkalender zu kümmern. In den meisten Haushalten hängt solch ein Papierexemplar nach wie vor in der Küche oder der Diele, obwohl es längst auch elektronische Alternativen gäbe. Doch Wandkalender sind schließlich nicht nur praktisch, sondern auch ein Blickfang. Oder können zumindest einer sein, wenn Sie sich nicht für einen Werbekalender aus dem Zeitschriftenhandel entscheiden, sondern selbst einen mit ihren schönsten Fotomotiven gestalten.

Das geht dank der Angebote diverser Fotodienstleister im Internet kinderleicht. Sie wählen ein Fotokalender-Format aus, entscheiden sich für eine Designvorlage, laden mindestens 13 Bilder hoch (zwölf für jeden Monat und eines für das Deckblatt), passen das Design falls nötig an und schicken Ihre Bestellung ab. Fertig! Und das Beste: Solche Kalender mit eigenen Fotomotiven sind preislich kaum teurer als fertige Kalender im Handel. So bekommen Sie einen Fotokalender im Format A4 schon für unter 10 Euro zuzüglich Versand.

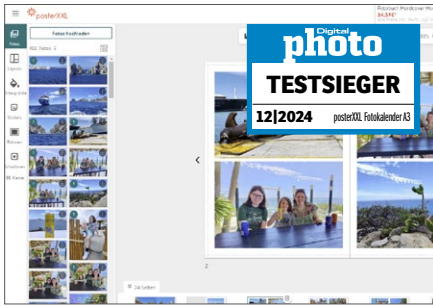
Doch bevor Sie loslegen und Ihren Fotokalender auswählen und gestalten, ein paar Tipps: Bei vielen Anbietern finden Sie im Sortiment neben Fotokalen-

dern auch Terminplaner. Letztere sind im Prinzip auch Fotokalender, bringen jedoch ein spezielles Layout mit, das Ihnen die Möglichkeit bietet, Termine für mehrere Personen übersichtlich einzutragen. Perfekt also für Familien mit Kindern! In unserem Test haben wir für Sie sowohl Fotokalender als auch Terminplaner unter die Lupe genommen.

Auf das Papier achten

Grundsätzlich können Sie natürlich auf jedem Fotokalender Geburtstage, Urlaubstermine oder Einladungen eintragen, doch nicht jeder Kalender ist dafür gleich gut geeignet. Unpraktisch hierfür sind Fotokalender mit Echtfotopapier. Der

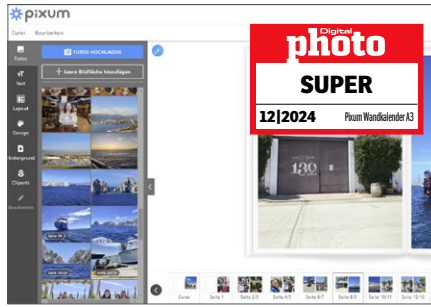
FOTOKALENDER IM TEST



POSTERXXL
KOMFORTABEL GESTALTEN

PosterXXL ist mit einem Fotokalendar A3 mit extramattem Papier im Test vertreten. Überzeugen konnte nicht nur der Kalender, sondern vor allem die sehr nutzerfreundliche Gestaltung sowie die große Auswahl an Designvorlagen für Kalender und Terminplaner.

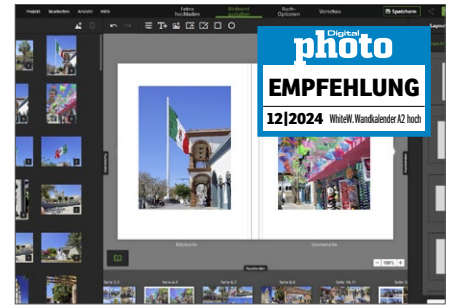
Website	www.posterxxl.de
Preis	27,46 €
Porto-/Bearbeitungskosten	5,99 €
Qualität (45%)	★★★★★
Bestellprozess (25%)	★★★★★
Lieferzeit (10%)	★★★★★
Preis/Leistung (10%)	★★★★★
Service (10%)	★★★★★
GESAMTBEWERTUNG	★★★★★



PIXUM
EDLE HOLZLEISTE

Der Wandkalender A3 hoch von Pixum wirkt dank seiner Holzleiste (9 Euro Aufpreis) sehr edel und ist ein echter Hingucker. Druck- und Verarbeitungsqualität sind erstklassig. Die meisten Gestaltungsmöglichkeiten (inklusive Mitdrucken von Terminen) bietet die Download-Software.

Website	www.pixum.de
Preis	33,99 €
Porto-/Bearbeitungskosten	4,99 €
Qualität (45%)	★★★★★
Bestellprozess (25%)	★★★★★
Lieferzeit (10%)	★★★★☆
Preis/Leistung (10%)	★★★★★
Service (10%)	★★★★★
GESAMTBEWERTUNG	★★★★★



WHITEWALL
WANDSCHMUCK

WhiteWall schickt einen Wandkalender A2 hoch mit edlem, mattem Sappi-Magno-Papier und silberner Spiralbindung ins Rennen. Die Seiten können Sie zwar beschriften, doch gedacht sind WhiteWall-Kalender eher zur Fotopräsentation und nicht als Terminplaner.

Website	www.whitewall.de
Preis	54,95 €
Porto-/Bearbeitungskosten	4,95 €
Qualität (45%)	★★★★★
Bestellprozess (25%)	★★★★☆
Lieferzeit (10%)	★★★★☆
Preis/Leistung (10%)	★★★★★
Service (10%)	★★★★★
GESAMTBEWERTUNG	★★★★★

DAS SAGEN DIE ANBIETER ÜBER IHR PRODUKT

„Der Topseller unter unseren Wandkalendern mit hochwertigem Digitaldruck im A4-Format bietet Farblichkeit bis ins letzte Detail. Behalte deine wichtigsten Daten stets im Auge und erlebe wertvolle Momente mit deinen Liebsten das ganze Jahr über neu. Als Hoch- oder Querformat gestaltbar und inkl. integrierter Aufhängung mit Ringbindung. Bereits ab 9,90 € erhältlich.“

Alexander Kühn, ALDI Foto

„Die Wandkalender von CEWE bieten vielfältige Format- und Design-Optionen, um Familientermine stilvoll zu organisieren. Sieben verschiedene Papiervarianten – matt, Hochglanz oder recycelt – sorgen dafür, dass die liebsten Familienfotos optimal zur Geltung kommen. Eine Holzleiste oder Spiralbindung in Silber oder – jetzt neu – in Schwarz runden das Design ganz nach Wunsch ab.“

Richard Streck-de Groot, CEWE

„Insgesamt ist ein Familienkalender von fotobook eine praktische und kreative Möglichkeit, das Familienleben zu organisieren und schöne Erinnerungen festzuhalten. Man hat nicht nur die bereits eingetragenen Termine im Blick. Ein schön gestalteter Kalender kann die ganze Familie motivieren, gemeinsame Aktivitäten zu planen und mehr Zeit miteinander zu verbringen.“

Peter Musch, fotobook

„Der MyFUJIFILM Wandkalender besticht durch sein personalisierbares Design auf hochwertigem,

mattem Digitaldruckpapier. Mit mehreren Spalten und einer klaren Struktur ist unsere Familienkalendervariante der perfekte Alltagsbegleiter, der Termine mit unvergesslichen Fotos kombiniert – ein ideales Geschenk für die Familie.“

Florian Sorg, MyFUJIFILM

„Unsere Fotokalender im quadratischen Format (30 x 30 cm) vereinen hochwertige Qualität im Digitaldruck mit persönlichem Charme. Gestalten Sie jeden Monat einzigartig mit Ihren schönsten Erinnerungen und genießen Sie gestochen scharfe Bilder. Der perfekte Blickfang für dein Zuhause – kreativ, individuell und stilvoll!“

Johanna Schmitz, MEINFOTO

„Mit einem persönlich gestalteten Familienkalender von MYPOSTER macht es besonders viel Freude, den Familienalltag zu organisieren. Dank unseres intuitiven Konfigurators und zahlreichen liebevoll gestalteten Design-Vorlagen lässt sich jeder Fotokalender mit wenigen Klicks erstellen. Neben unserem klassischen Fotopapier stehen drei weitere Papiersorten zur Auswahl, darunter edles Hahnemühle-Künstlerpapier oder nachhaltiges Ökopapier. Eine Veredelung in Gold, Silber oder Roségold-Folie und ganz neu transparentem Reliefflack sorgt für eine einzigartige Haptik.“

Martina Lauchner, MYPOSTER

„Der Pixum Familienkalender im A3-Format bietet reichlich Platz für Termine der ganzen Familie. Individuell gestaltbar mit Fotos, Cliparts und in

brillanten Farben auf hochweißem 100%-Recyclingpapier, das sich perfekt beschriften lässt. Highlight ist die optionale Holzleiste, die die Spiralbindung verdeckt und dem Kalender eine elegante Note verleiht.“

Isabel Reuter, Pixum

„Mit einem Familienplaner behält man den Überblick über das Familienleben und hält gleichzeitig die schönsten Fotos fest. Wir bieten mehr als 100 Designs und Planer für bis zu fünfköpfige Familien an. Ideal als Schulkalender kann man den Kalender auch mit jedem beliebigen Monat beginnen und vorab bereits selbst Events hinzufügen. Unsere Kalender werden auf hochwertigem, FSC-zertifiziertem 250 g/m²-Papier gedruckt – für ein perfektes Finish.“

Marlene Amer, posterXXL

„Mit den WhiteWall Fotokalendern steht die Fotografie im Mittelpunkt: 13 individuell gestaltbare Seiten geben den Bildern Raum und setzen sie optimal in Szene. Dank verschiedener Formate, Bindungen und Papieroptionen lässt sich der Kalender perfekt an den Stil der Motive anpassen. Zur Auswahl stehen A4, A3 oder A2, jeweils im Hoch-, Quer- oder quadratischen Format. Auch Startmonat und Kalendarium können flexibel angepasst werden. Der Online-Konfigurator ermöglicht eine einfache Gestaltung, sowohl am Desktop als auch mobil.“

Jan-Ole Schmidt, WhiteWall

Grund liegt auf der Hand: Mit gewöhnlichen Stiften können Sie auf solchen Kalendern gar nicht schreiben. Hierfür bräuchten Sie wasserfeste Stifte. Entscheiden Sie sich für solche Kalender mit Fotopapier also nur dann, wenn dieser in erster Linie als Wand-

schmuck fungieren sollen und Sie gar nicht vorhaben, Termine einzutragen. Möchten Sie ihn hingegen als Planer nutzen, sind Digitaldruck-Kalender mit mattem Papier die bessere Wahl.

Welches Format wählen?

In unserem Test konnten die Hersteller frei wählen, mit welchem Format sie teilnehmen wollten. Beliebteste Formate hierbei sind A3 und A4, welche sowohl im Hoch- als auch im Querformat zu haben sind. Welches Format für Sie ideal ist, hängt natürlich vor allem von Ihrem persönlichen Geschmack und dem verfügbaren Platz Zuhause ab. Je größer der Kalender, desto mehr kommen die Fotos zur Geltung. Oder desto mehr Platz haben Sie zum Eintragen Ihrer Termine. Unser Tipp: Für einen ausgewachsenen Terminplaner ist das Format A3 ideal, weil so genug Platz für Fotos und Termine gleichermaßen ist. Bei begrenztem Platzangebot oder falls es etwas günstiger sein soll, ist jedoch auch ein A4-Fotokalender eine schicke Lösung.

Faktor Gestaltungslösung

Anders als bei Fotobüchern dürften die wenigsten jede einzelne Seite eines Foto-



Fotokalender sind prima Geschenke für Freunde und Familie. Günstige Modelle sind schon für unter 10 Euro erhältlich.

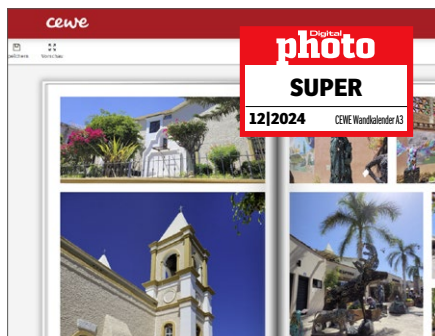
Markus Siek, Chefredakteur

kalenders aufwendig gestalten. Dennoch gibt es zwischen den Anbietern Unterschiede, die für manche Anwenderinnen und Anwender wichtig sein werden. So ist die Auswahl an qualitativen Designvorlagen längst nicht bei allen Anbietern gleich. Doch fast noch wichtiger: Bei manchen Anbietern lassen sich gesetzliche Feiertage Ihres Bundeslandes per Knopfdruck automatisch eintragen. Bei anderen können Sie sogar auch bereits feststehende Termine samt Text und Minifoto im Tagesfeld mitdrucken lassen – und zwar, indem Sie den Tag einfach anklicken und nicht, indem Sie Text- und Fotofelder mühsam manuell an die entsprechende Stelle ziehen. Wem das



» **Platzsparend:** Wem Wandkalender zu groß sind, kann auch kompakte Tischaufstellkalender auswählen und mit eigenen Fotomotiven schmücken.

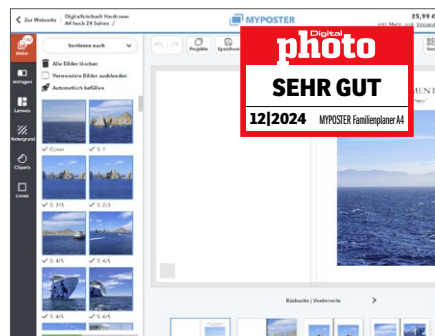
FOTOKALENDER IM TEST



CEWE STIMMIGES PAKET

Von Branchenprimus Cewe kommt ein Wandkalender A3 Digitaldruck Matt mit schwarzer Spiralbindung. Druck und Verarbeitung präsentieren sich auf höchstem Niveau. Unser Tipp: Die besten Gestaltungsmöglichkeiten bietet die kostenlose Downloadsoftware.

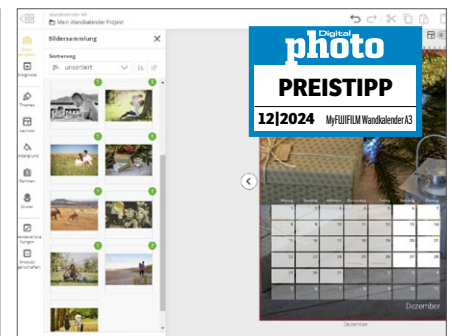
Website	www.cewe.de
Preis	24,99 €
Porto-/Bearbeitungskosten	5,49 €
Qualität (45%)	★★★★★
Bestellprozess (25%)	★★★★★
Lieferzeit (10%)	★★★★☆
Preis/Leistung (10%)	★★★★★
Service (10%)	★★★★★
GESAMTBEWERTUNG	★★★★★



MYPOSTER KOMPAKTER PLANER

Von Myposter kommt ein kompakter Familienplaner A4 hoch mit Feinstpapier, Spirale und Gold veredelt. Der Kalender sieht nicht nur sehr hochwertig aus, sondern fühlt sich auch so an. Perfekt für alle, die keine üppige Freifläche an der Wand haben.

Website	www.myposter.de
Preis	27,49 €
Porto-/Bearbeitungskosten	4,99 €
Qualität (45%)	★★★★★
Bestellprozess (25%)	★★★★☆
Lieferzeit (10%)	★★★★☆
Preis/Leistung (10%)	★★★★★
Service (10%)	★★★★★
GESAMTBEWERTUNG	★★★★★



MYFUJIFILM GÜNSTIGER A3-KALENDER

Mit unter 20 Euro bietet MyFujifilm den günstigsten A3-Fotokalender im Test an. Qualitätsastrieche müssen Sie dabei nicht machen. Das Druckergebnis ist sehr gut und auch die Verarbeitung lässt keine Wünsche offen – nur bei den Layout-Optionen sind andere besser.

Website	www.myfujifilm.de
Preis	19,99 €
Porto-/Bearbeitungskosten	4,99 €
Qualität (45%)	★★★★☆
Bestellprozess (25%)	★★★★☆
Lieferzeit (10%)	★★★★★
Preis/Leistung (10%)	★★★★☆
Service (10%)	★★★★★
GESAMTBEWERTUNG	★★★★☆

Fotos: Hersteller

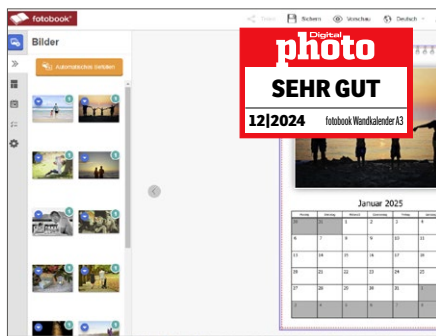
jedoch nicht wichtig ist, der kann die Testkategorie „Bestellprozess“ in seiner Entscheidungsfindung außer Acht lassen.

Neun Anbieter im Test

Insgesamt neun Anbieter haben wir für Sie unter die Lupe genommen. Alle Dienstleister haben mit Kalendern am Test teilgenommen, die im Digitaldruckverfahren produziert wurden. Somit lassen sich auf allen Kalendern mühelos Termine notieren. Das wichtigste Testkriterium war natürlich die Druck- und Verarbeitungsqualität, die insgesamt 45 Prozent der Gesamtnote ausmacht. Zweitwichtigstes Kriterium war der Bestellprozess. Bestnoten verdienen sich dabei die Anbieter, die ihren Kunden eine große Auswahl an Designvorlagen und eigenen Gestaltungsmöglichkeiten bieten. Lassen sich auch noch bereits feststehende Termine wie Feiertage bequem mitdrucken, gibt das Bonuspunkte. Ein weiteres Plus ist die Möglichkeit, den Kalender in jedem beliebigen Monat starten zu lassen. So haben Sie in jedem Monat des Jahres die Möglichkeit, einen Kalender mit Ihren Lieblingsmotiven zu gestalten und den Werbekalender Richtung Altpapier-Container abzuschieben! ■



» **Designvorlagen:** Bei allen Anbietern haben Sie diverse Designvorlagen zur Auswahl. Je nach Vorlage haben Sie bei den einzelnen Tagen Platz, persönliche Termine wie Geburtstage, Einladungen oder Treffen einzutragen.



FOTOBOOK SCHNELLE LIEFERUNG

Schnell, schneller, Fotobook: Schon zwei Werktage nach der Bestellung trudelte der Fotokalender in der Redaktion ein. Und das, obwohl der Versand aus Österreich erfolgt und kein teurer Express-Versand gewählt wurde. Der Fotokalender selbst ist sehr gut!

Website	www.fotobook.de
Preis	24,99 €
Porto-/Bearbeitungskosten	4,99 €
Qualität (45%)	★★★★☆
Bestellprozess (25%)	★★★★☆
Lieferzeit (10%)	★★★★☆
Preis/Leistung (10%)	★★★★☆
Service (10%)	★★★★☆
GESAMTBEWERTUNG	★★★★☆



ALDI FOTO GESCHENKTIPP

Mit einem Preis von 9,90 Euro ist der A4-Wandkalender von Aldi Foto ein praktisches Mitbringsel. Die Druckqualität ist sehr gut, wenn auch nicht auf dem Level der Top-Platzierten. Doch das wird man bei diesem günstigen Preis wohl verschmerzen können.

Website	www.aldi-fotos.de
Preis	9,90 €
Porto-/Bearbeitungskosten	4,99 €
Qualität (45%)	★★★★☆
Bestellprozess (25%)	★★★★☆
Lieferzeit (10%)	★★★★☆
Preis/Leistung (10%)	★★★★☆
Service (10%)	★★★★☆
GESAMTBEWERTUNG	★★★★☆



MEINFOTO KOMPAKTES FORMAT

Mit seinem kompakten Format von 30 x 30 cm passt der Wandkalender von Meinfoto auch in die kleinste Wohnung. Druck und Verarbeitung sind hochwertig. Auch der Preis mit 14,90 Euro stimmt. Nur die Versandkosten sind uns mit 6,99 Euro etwas zu hoch.

Website	www.meinfoto.de
Preis	14,90 €
Porto-/Bearbeitungskosten	6,99 €
Qualität (45%)	★★★★☆
Bestellprozess (25%)	★★★★☆
Lieferzeit (10%)	★★★★☆
Preis/Leistung (10%)	★★★★☆
Service (10%)	★★★★☆
GESAMTBEWERTUNG	★★★★☆